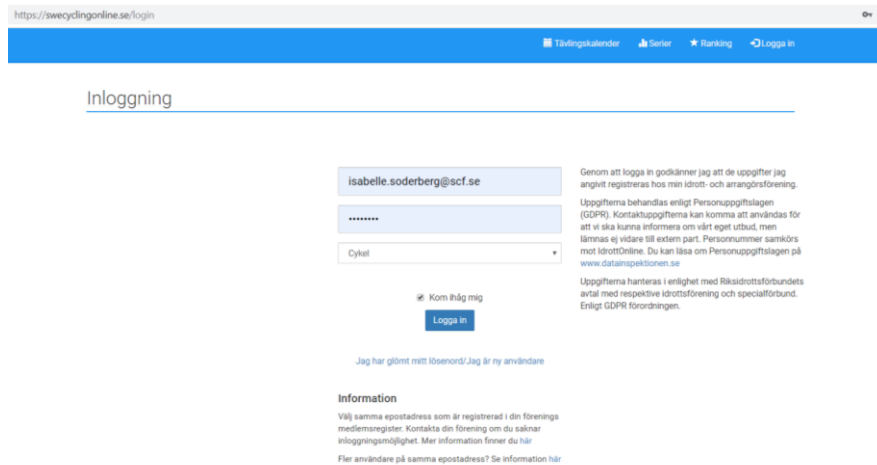


## Licenser i SWE Cycling Online

### 1. Börja med att logga in på din personliga sida i Swe Cycling Online



https://swecyclingonline.se/login

Tävlingkalender Serier Ranking Logga in

Inloggning

isabelle.soderberg@scf.se

.....

Cykel

Kom ihåg mig

Logga in

Jag har glömt mitt lösenord. Jag är ny användare

Information

Välj samma epostadress som är registrerad i din förenings medlemsregister. Kontakta din förening om du saknar inloggningsmöjlighet. Mer information finner du här

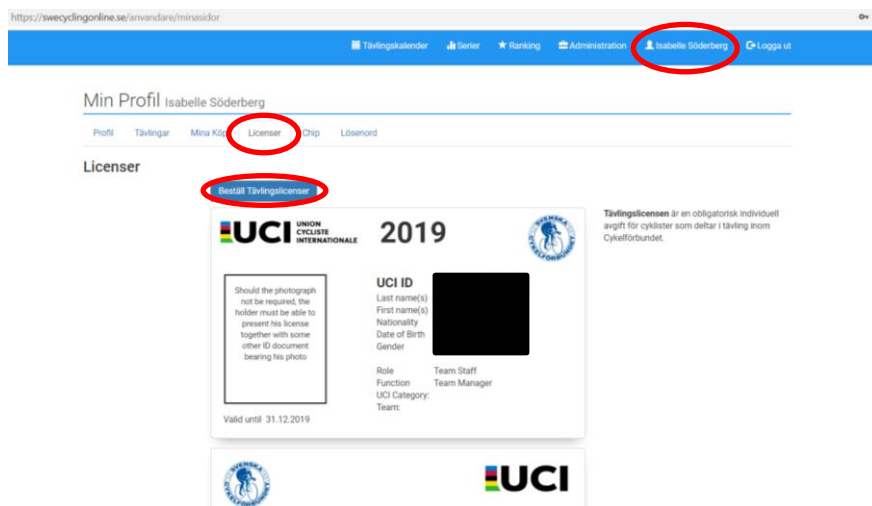
Fler användare på samma epostadress? Se information här

Genom att logga in godkänner jag att de uppgifter jag angett registreras hos min idrott- och arrangörsförening. Uppgifterna behandlas enligt Personuppgiftslagen (GDPR). Kontaktoppgifterna kan komma att användas för att vi ska kunna informera om vårt eget utbud, men lämnas ej vidare till extern part. Personnummer samkörs mot IdrottOnline. Du kan läsa om Personuppgiftslagen på www.datatillspektionen.se

Uppgifterna hanteras i enlighet med Riksidrottsförbundets avtal med respektive idrottsförening och specialförbund. Enligt GDPR förordningen.

### 2. När du loggat in

- Klicka på ditt namn till höger
- Klicka på Licenser (Här kommer du se din nya när den har aktiverats.)
- Klicka på Beställ Licenser



https://swecyclingonline.se/anvandare/minasidor

Tävlingkalender Serier Ranking Administratör Isabelle Söderberg Logga ut

Min Profil Isabelle Söderberg

Profil Tävlningar Mina KÖ Licenser Chip Lösenord

Licenser

Beställ Tävlingslicenser

UCI UNION CYCLISTE INTERNATIONALE 2019

Should the photograph not be required, the holder must be able to present his license together with some other ID document bearing his photo

Valld until 31.12.2019

UCI ID

Last name(s)  
First name(s)  
Nationality  
Date of Birth  
Gender

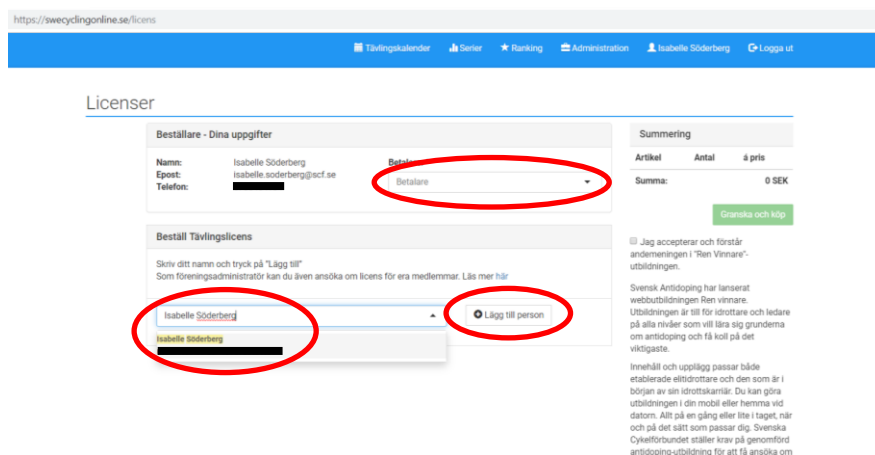
Role  
Function  
UCI Category  
Team:

Team Staff  
Team Manager

Tävlingslicensen är en obligatorisk individuell avgift för cyklister som deltar i tävling inom Cykeförbundet.

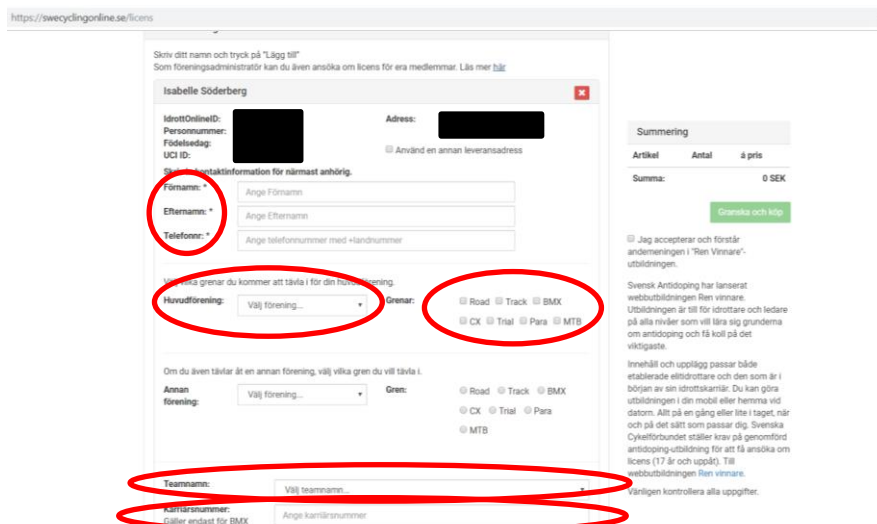
Uppdaterad maj 2019

3. Välj **Betalare** i rullistan.
4. Skriv in ditt namn.
5. Klicka sedan på namnet i den gråa rutan.
6. Klicka sedan på **Lägg till person**

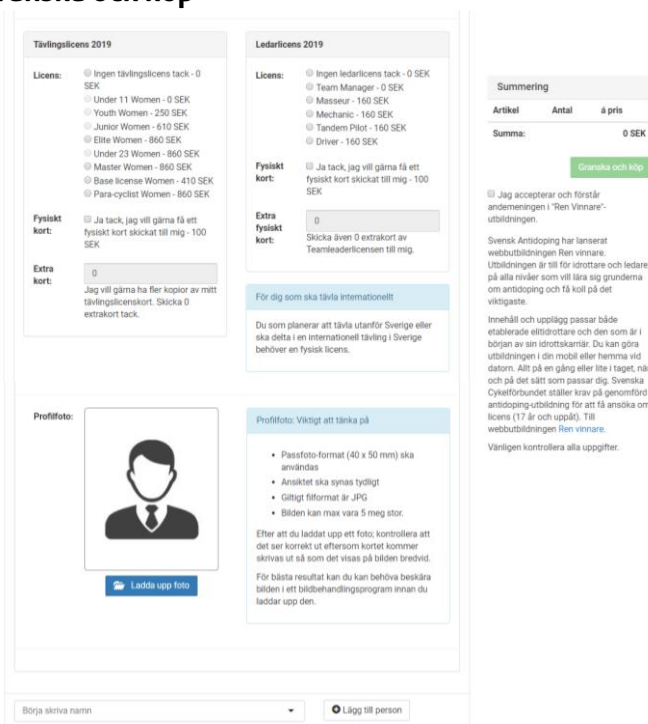


7. Det kommer upp information om dig, den information som föreningen har i sitt medlemsregister, är den felaktig kontakta din förening!
8. **Obligatoriskt är att fylla i information till anhörig.**
9. **Välj huvudförening och grenar**
10. Välj teamnamn **ENDAST** om du tillhör ett registrerat team, annars lämna **TOMT!**
11. Karriärsnummer gäller endast BMX och tilldelas av grengrupp BMX, vid frågor kontakta [bmxf@scf.se](mailto:bmxf@scf.se)

Uppdaterad maj 2019



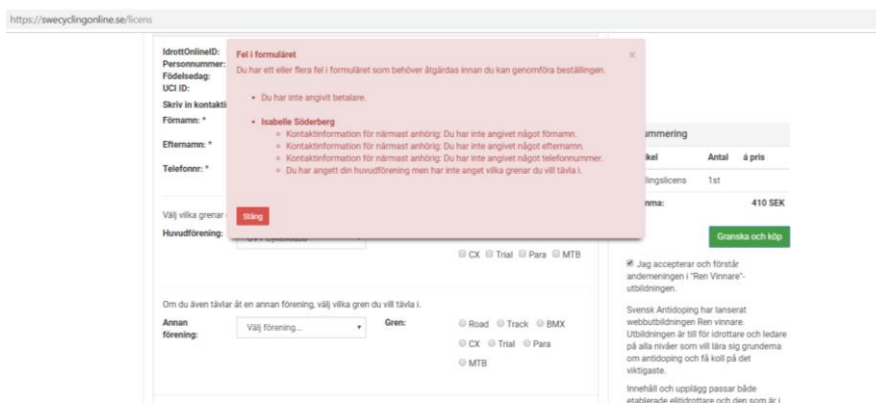
12. Välj licenstyp. De alternativ som är låsta går inte att välja pga. kön eller ålder. Du kan välja Tävlingslicens och ledarlicens samtidigt.
13. Klicka i fysiskt kort om du ska tävla internationellt. Det är inte obligatoriskt men stark rekommendation från SCF.
14. Obligatoriskt med foto vid köp av fysisk licens
15. Som föreningsadministratör och vid licensköp var noga med att era medlemmar över 17 år har genomfört antidopingutbildningen!
16. Klicka på Granska ock köp



Uppdaterad maj 2019

17. Om något saknas kommer det komma upp en röd ruta som talar om vad som behöver korrigeras.

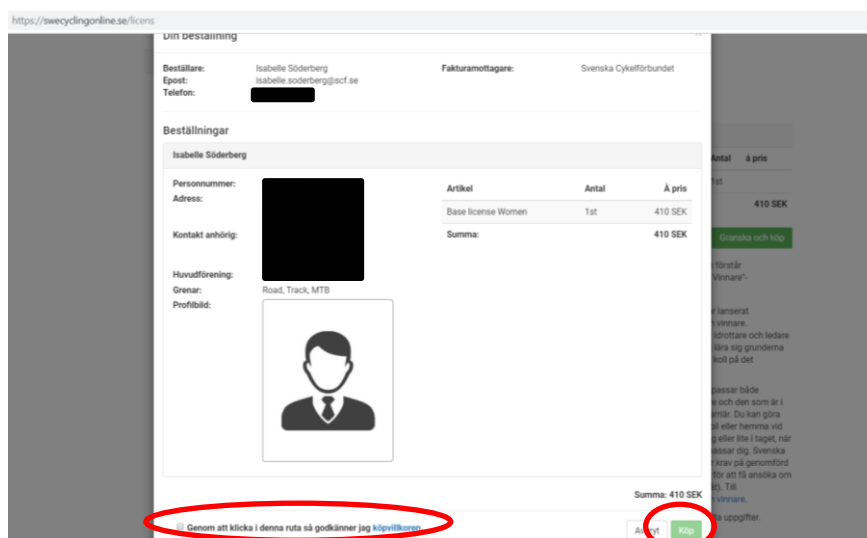
18. Klicka sedan på **Granska och köp** igen



The screenshot shows a web form for applying for a license. A red error message box is overlaid on the form, stating: "Fel i formuläret. Du har ett eller flera fel i formuläret som behöver åtgärdas innan du kan genomföra beställningen." Below this, it lists several errors: "Du har inte angivit betalare.", "Isabelle Söderberg", "Kontaktinformation för närmast anhörig. Du har inte angivet något förnamn.", "Kontaktinformation för närmast anhörig. Du har inte angivet något efternamn.", "Kontaktinformation för närmast anhörig. Du har inte angivet något telefonnummer.", and "Du har anggett din huvudförening men har inte angett vilka grenar du vill tävla i." The form fields for "Förnamn", "Efternamn", "Telefonnr", "Välj vilka grenar", and "Huvudförening" are visible. A "Granska och köp" button is highlighted in green.

19. Granska köpet och kryssa i rutan för godkända köpevillkoren längst ner.

20. Klicka sedan på **Köp**



The screenshot shows the "Min beställning" (My order) page. It displays the order details for Isabelle Söderberg, including her contact information and the order summary. The order summary table is as follows:

Artikel	Antal	Å pris
Base license Women	1st	410 SEK
<b>Summa:</b>		<b>410 SEK</b>

At the bottom of the page, there is a checkbox labeled "Genom att klicka i denna ruta så godkänner jag köpevillkoren" (By clicking in this box, I agree to the terms of sale), which is circled in red. Next to it is a green "Köp" button, also circled in red.

Uppdaterad maj 2019

**21. Avslutningsvis kommer ni till en sida där ni kan välja Faktura eller Kortbetalning. Blåmarkera den ni avser att välja, backa inte i systemet då finns det risk för dubbelbetalning/dubbelfakturering.**

- Faktura: Licensen aktiveras inte förens fakturan är betald. Dvs att detta är en längre process innan licensen syns på personen profilsida i SCOL.
- Kortbetalning: Licensen aktiveras direkt och syns på personens profilsida i SCOL. Kvitto för kortbetalningen blir att licens aktiveras och köpregistreringen under "mina köp".

<https://payment.pleasesolutions.com/?sid=3c4d319c-a75a-4904-ac68-9e9971c354de>



Faktura



Kortbetalning

Uppdaterad maj 2019